

Yarı yıl tatili etkinlikleri

Psikolojik Danışma ve Rehberlik
Servisi



Veli Bülteni



PDR Servisi'nden...

Değerli Velilerimiz;

Okul olarak yarı yıl tatiline çocuklarımızın gelişimine katkı sağlamış olarak sağlıklı bir dönemi tamamlamanın huzuru ile erişmiş bulunmaktayız. Okul psikolojik danışmanı olarak sizlerin 1.dönem boyunca gerek akademik gerek kişisel sosyal ve psikolojik sağlamlık anlamında yanınızda olmaya çalıştım. Bu süreçte göstermiş olduğunuz her türlü çabayı, kendinize kattığınız bir değer olarak görüyoruz. Yarıyıl tatilinde ise psikolojik danışma ve servisiniz olarak yine yanınızdayız. Bu kapsamda sizlere "**Yarıyıl Tatil Etkinlikleri**" içerikli kitapçık hazırladık. Öğrencilerimize ve velilerimize katkısı olması dileğiyle...

İyi tatiller...



**Boş zaman yoktur; boşa geçen zaman vardır.
- Rabindranath Tagore**

HÜLYA ŞAHNAOĞLU ANAOKULU HEPİNİZE SEVGİ DOLU SAĞLIKLI TATİLLER DİLER..

20-21 Ocak
Pazartesi-
Salı



Tatilimi Planlıyorum

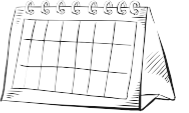
Hey! Biliyor muydunuz?
Plan yapmak, sadece başarının
anahtarı değildir! İyi bir eğlencenin
de sırrı planlı olmaktır!



O zaman,
hadi gelin
tatilimizin ilk
günü
tatilimizi
planlayalım!



Hemen eline bir kâğıt kalem al ve haftanın
her gününün yer aldığı bir tablo çiz!
Ardından her güne, yapacağın aktiviteleri
yaz!
İstersen bir sonraki sayfada yer alan plan
şablonumuzu kullanabilirsin!



KAZANIMLAR

Çocuklarda
özdüzenleme
ve sorumluluk
becerileri
gelişir!



Okul öncesi ve ilkököl 1.sınıf öğrenci
ebeveynleri çocuklarına burada destek
vermelidir!



HAFTALIK PLAN ŞABLONU



Haftalık planı oluştururken yeme-içme, çocuk odası toplama, kitap okuma vb. günlük rutinleri de katarak çocuğunuzun özdisiplin becerisinin gelişimine daha fazla katkıda bulunabilirsiniz!

| | | | | | |
|--|--|--|--|--|--|
| | | | | | |
| | | | | | |
| | | | | | |
| | | | | | |
| | | | | | |
| | | | | | |
| | | | | | |
| | | | | | |


Haftalık planı yaptıktan sonra sevdiğiniz renkli kalemler ile boyayarak süslemeye var mısınız?



Tatile Bařlarken Kendinizi Nasıl Hissettiđinizin Resmini Yapalım mı ?

22 Ocak
Çarşamba

Teknoloji ve Aktivite Saati



YÖNERGE

- Çocuklara teknoloji kullanımının bir sınırı olduğunu öğretmek için, belirli zaman aralıklarında teknoloji kullanımı ve oyun zamanı ayarlayın.
- Çocuklarla birlikte büyük bir saat resmi çizin ve saat dilimlerini belirleyin. Teknoloji zamanı, oyun zamanı ve yapılması gereken diğer aktiviteler(yatak toplama, diş fırçalama vb.) için farklı renklere kartlar hazırlayın.
- Çocuklar bu kartları saat resmine yerleştirerek hangi zaman diliminde ne yapacaklarını belirlesinler.
- Tatil boyunca çocuğunuzun buna uyması için destek olun.

GEREKLİ MATERYALLER




- Renkli kartlar/kağıtlar
- Kalem
- Karton
- Yapıştırıcı
- Makas

KAZANIMLAR

Çocuklar, teknoloji kullanımı ile diğer aktiviteler arasında bir denge kurmayı öğrenirler.

23 Ocak
Perşembe


Duygu Tahmini Oyunu



- Ailece bir araya gelinip çember düzeninde oturulur!
- Her birey geçmişte onu mutlu eden, üzen, korkutan, heyecanlandıran vb. gibi anılarını düşünür.
- Daha sonra çemberdeki biri geçmişte ki bir anısını anlatır!
- Diğer kişiler ise anlatılan anıda yaşanan duyguyu tahmin etmeye çalışır.
- Duyguyu doğru tahmin eden kişi sıradaki anlatıcı olacaktır!
- Ebeveynler doğru tahminden sonra ilgili duygu hakkında çocuklarına bilgiler verebilir! (Örneğin; bu duygu yaşandığında neler yapılmalı? vb. gibi)



YÖNERGE



Bu aktivite için herhangi bir materyal gerekmemektedir!

KAZANIMLAR

Çocukların, duyguları olaylar içinde görmesi sağlayarak duygu deneyimi arttırılabilir!

24 Ocak
Cuma

Hayvanlar Krallığı Bulmacası



- Ebeveyn, kartonun üzerine 10-15 farklı hayvanın resmini çizer veya yapıştırır. Her hayvanın altında, o hayvanla ilgili kısa bir bilmece veya ipucu yazılır.

Örneğin:

- "Benim kocaman kulaklarım var ve Afrika'da yaşarım. Kimim ben?" (Fil)
- "Gökyüzünde süzülürüm ve balıklarla beslenirim. Kimim ben?" (Kartal)
- Çocuklar sırayla bilmeceyi okuyup, hangi hayvan olduğunu tahmin ederler. Doğru tahmin eden çocuk, küçük bir ödül kazanır ve sıradaki bilmecenin ipucunu alır.



YÖNERGE

Örnek Bilmeceler:

1. "Uzun boynumla yüksek yapraklara ulaşırım. Kimim ben?" (Zürafa)
2. "Denizde yüzerim ve yüzgeçlerim var. Kimim ben?" (Balina)
3. "Ormanda yaşarım ve kükrememle ünlüyüm. Kimim ben?" (Aslan)
4. "Küçük bir hayvanım, hızla koşarım ve sık sık zıplarım. Kimim ben?" (Tavşan)

Notlar:

- Oyun sırasında çocuklara hayvanlarla ilgili ek bilgiler verilebilir, böylece hem eğlenirler hem de öğrenirler.
- Oyun sonunda her çocuğa katılımı için bir ödül verilebilir, böylece herkesin motivasyonu yüksek tutulur.

KAZANIMLAR

Çocukların hayvanları tanımasını ve temel bilgileri öğrenmesini sağlamak.

GEREKLİ MATERYALLER

- Bir adet büyük karton veya beyaz tahta
- Renkli kalemler veya işaretleyiciler
- Küçük ödüller (yapışkanlar, küçük oyuncaklar vb.)

25-26 Ocak
Haftasonu

Bu haftasonu GEZ, EĞLEN...



KAZANIMLAR

Çocuklarla dışarıda geçirilen eğlenceli vakitler, onların sosyal gelişimlerini geliştirir!

27 Ocak
Pazartesi

KÜP KÜP MASAL ANLAT



YÖNERGE

- Bir küp oluşturunuz! (Ek-2'de küp materyali verilmiştir.)
- Küpün tüm yüzeylerine bir kelime (çiçek, arı, kitap vb.) yazınız! (Okul öncesi ve 1.sınıflar, kelime yerine resim çizebilir.)
- Ardından küpü atınız. Küpün yüzeyine gelen kelime veya resim ile ilgili hikaye-masal oluşturunuz! (Okul öncesi ve 1.sınıflar direkt anlatabilir!) Ve bu masalı aile üyelerine anlatınız!
- Ebeveynlerde küp atıp hikaye oluşturarak çocuklarını motive edip, rol model olabilir!



Windi
38/04/2018



GEREKLİ MATERYALLER

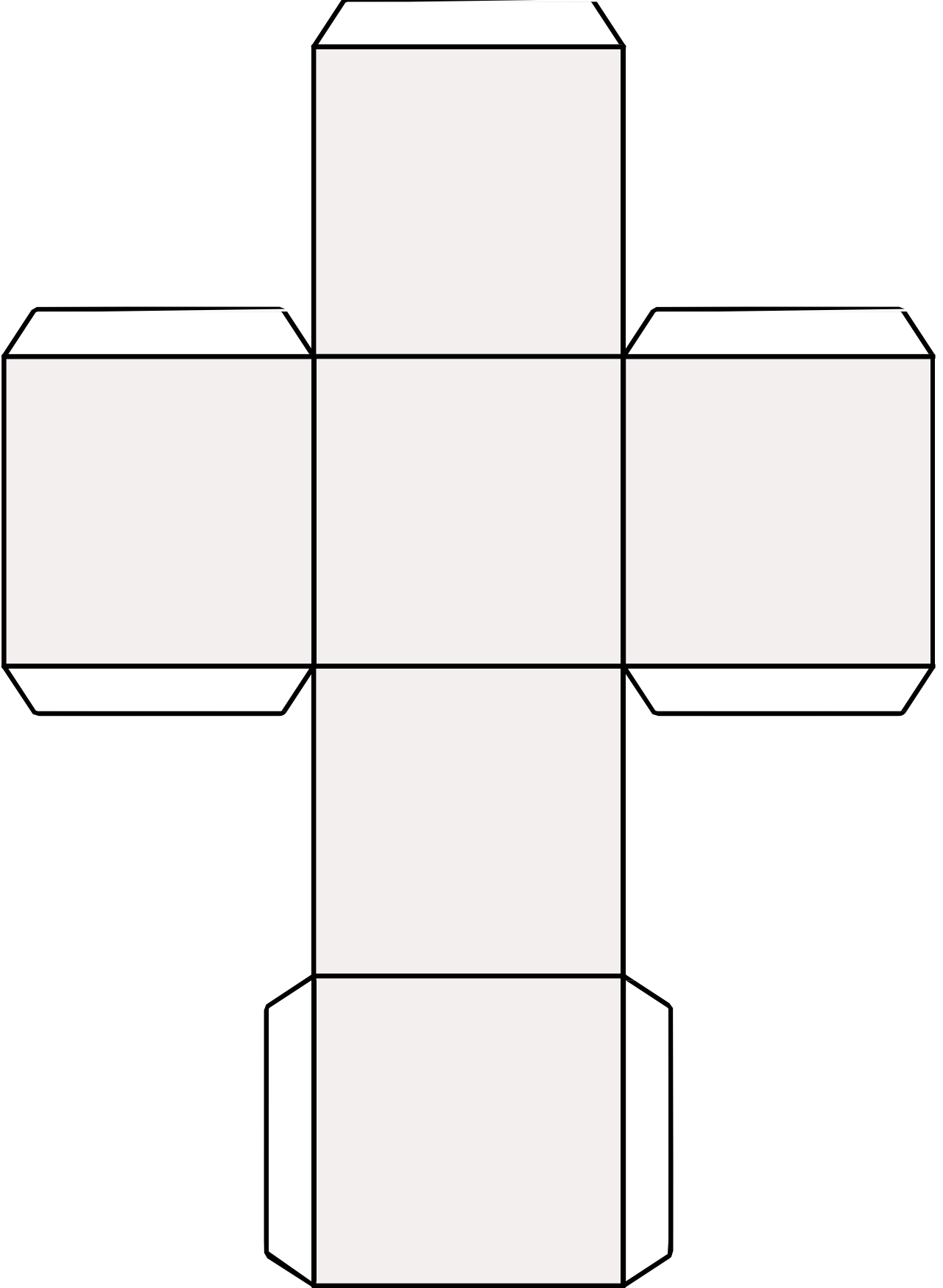
KÜP
(Ek-2'de yer almaktadır!)
KALEM
KAĞIT

KAZANIMLAR

Çocukların ifade edici dili ve hayal gücü geliştirilir!

YÖNERGE:

Küp sembolünü makas ile kesiniz, ardından beyaz olan yerleri kıvrıp küpü oluřturunuz!



28 Ocak
Salı

Soğuk-Sıcak

- Aile bireyleri ikiyeşerli eşleşecektir.
- Önce bir kişi aklında bir şey tutacaktır! Ardından karşısındaki kişi bunu bulmaya çalışacaktır!
- Örneğin; "Eşya mısın? Hayvan mısın? Renk misin?" vb. soruları sorar. Eğer sorular akılda tutulan şeye yakınsa "sıcak veya çok sıcak" diyecektir! Yakın değilse "soğuk veya çok soğuk" diyerek ipucu verecektir!



KAZANIMLAR

Çocuklarda tahmin etme becerisi ve kısmi olarak problem çözme becerisi geliştirilir!

29 Ocak
Çarşamba

KENDİ PUZZLE'mı yapıyorum



YÖNERGE

- 1 adet A4 kağıt alınız!
- A4 kağıda **resimi çizip boyayınız!**
- Bu işlemler bittikten sonra resmi çizdiğiniz A4 kağıdını makas ile Ek-3'te gösterildiği gibi 4*3 boyutunda eşit parçalar olacak şekilde kesiniz!
- **Ardından parçaları karıştırıp ailece birleştirmeye çalışınız!**
- Doğru olup olmadığına karar verebilmek için resim çizildikten sonra fotoğrafı çekilerek kontrol edilebilir.



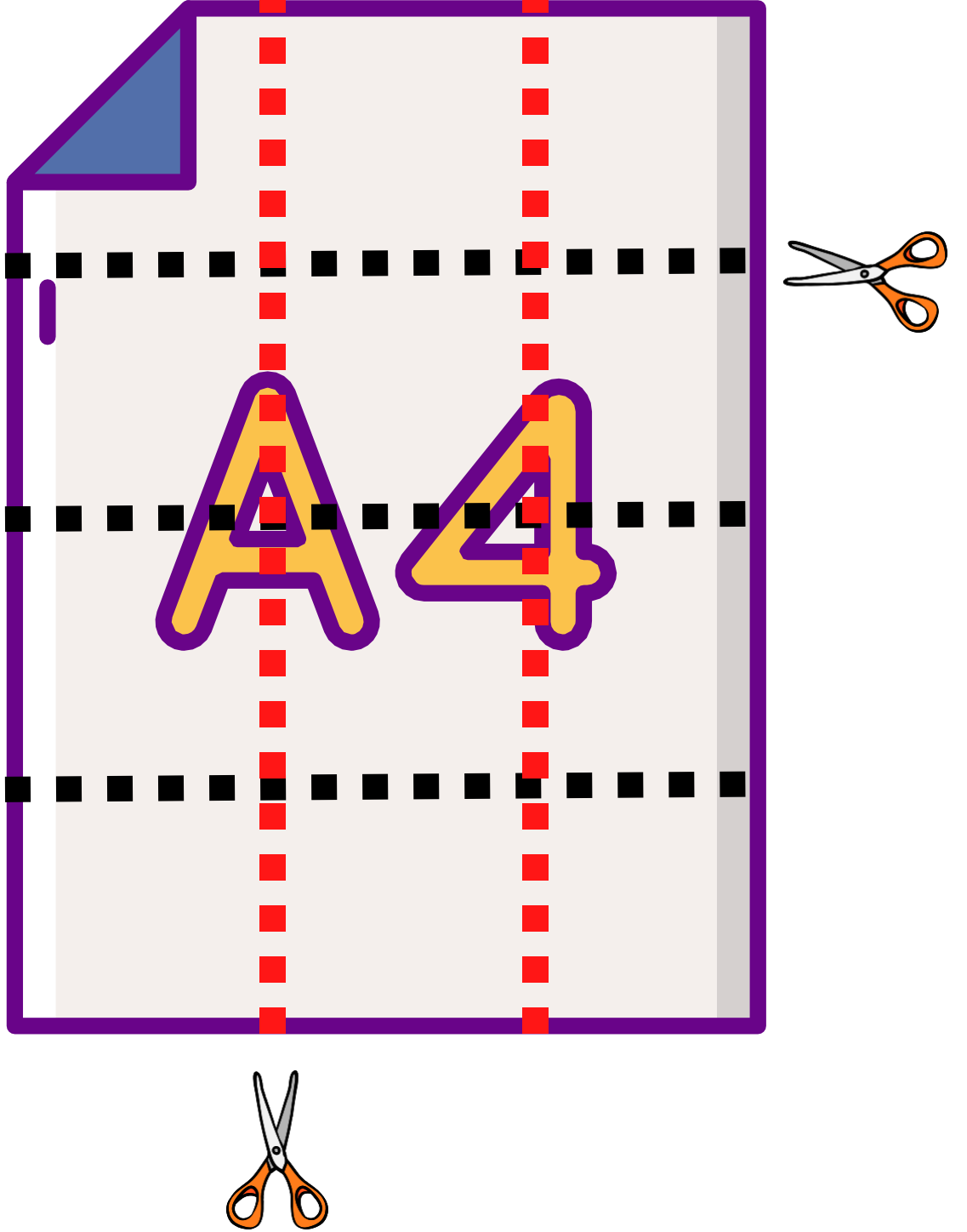
GEREKLİ MATERYALLER

1 adet A4 Kağıt
Boyama Kalemleri
Makas

KAZANIMLAR


Çocuklarda motor kas gelişimi desteklenerek, görsel zekalarının da gelişimi sağlanır!

YÖNERGE: Aşağıdaki görselde gösterildiği gibi noktalı yerlerden eşit parçalar halinde kesiniz!



30 Ocak
Perşembe

Mutlu Aile Tablosu



- Her aile üyesi bir araya gelir.
- Herkes komik bir aile anısı düşünür ve bunun hakkında sohbet eder. Herkes için komik bir anı bulduktan sonra bu anıyı resime döküp çizer ve boyalar.
- Çizilen tüm resimler evin bir bölümüne yapıştırılır ve büyük harflerle “Mutlu Aile Tablosu” yazısı yazılır!

YÖNERGE

KAZANIMLAR

Ailece güzel anılar üzerine sohbet çocukların sosyal duygusal gelişimlerini olumlu yönde etkiler!

GEREKLİ MATERYALLER

Boyama kalemleri
Resim kağıdı

31 Ocak
Cuma

Okulumu Özledim



- Okulu özledik değil mi?
- Okula duyduğumuz özlem ve sevgi ile ilgili bir şiir, hikaye veya resim yapabilirsiniz! Okul açıldığında yaptığınız şeyi öğretmeninizle ve arkadaşlarınızla paylaşabilirsiniz!

YÖNERGE



GEREKLİ MATERYALLER

Yapılacak içeriğe göre
materyal durumu
değişebilir!

KAZANIMLAR

Çocukların okula
ilişkin olumlu duygu ve
düşüncelerini ifade
etmelerini sağlar!



1-2 Şubat
Haftasonu

Haydi Okul Vakti



- Hey! Okulların açılmasına çok az kaldı!
- **Ailenle birlikte okula hazırlık yapmalısın!**
- Okula ilişkin eksik materyalin varsa (defter, boyama kalem vb.) ailenle birlikte kırtasiye alışverişine çıkabilirsin.
- **Temiz elbiselerini ve çantayı pazar akşamından hazırlayabilirsin!**

YÖNERGE



GEREKLI MATERYALLER

Yapılacak içeriğe göre
materyal durumu
değişebilir!

KAZANIMLAR

Çocukların okula
başlamadan önce
eksikleri tamamlanır
ve özdüzenleme
becerleri gelişir.

